

ΚΑ

ΥΠΟΥΡΓΕΙΟ ΠΑΙΔΕΙΑΣ,
ΘΡΗΣΚΕΥΜΑΤΩΝ ΚΑΙ ΑΘΛΗΤΙΣΜΟΥ
ΚΡΑΤΙΚΟ ΠΙΣΤΟΠΟΙΗΤΙΚΟ ΓΛΩΣΣΟΜΑΘΕΙΑΣ

Ministère de l'Éducation, des Cultes et des Sports
Certificat d'État de connaissance en langues

NIVEAU A (A1&A2) sur l'échelle proposée par le Conseil de l'Europe

ÉPREUVE 4 PRODUCTION ORALE

Session:
2025 A

ATTENTION:

- Avant le début de l'examen, les examinateurs doivent lire attentivement les instructions données aux pages 2 à 4.
- Le présent livret ne doit pas être emporté par le candidat après la fin de l'épreuve d'examen.

ΠΡΟΣΟΧΗ:

- Πριν την έναρξη της εξέτασης, οι αξιολογητές πρέπει να διαβάσουν προσεκτικά τις οδηγίες που δίνονται στις σελίδες από 2 έως 4.
- Ο υποψήφιος δεν επιτρέπεται φεύγοντας να πάρει μαζί του το τευχίδιο.

ΟΔΗΓΙΕΣ ΠΡΟΣ ΕΞΕΤΑΣΤΕΣ

**ΠΕΡΙΓΡΑΦΗ ΤΗΣ ΕΞΕΤΑΣΗΣ**

Συνολικά, η προφορική εξέταση διαρκεί **για κάθε ζεύγος υποψηφίων 20 λεπτά της ώρας** που κατανέμονται ως εξής:

**1' για ΕΡΩΤΗΣΕΙΣ ΓΝΩΡΙΜΙΑΣ (30'' για κάθε υποψήφιο)**

Καλωσορίζετε τους υποψήφιους, τους συστήνεστε και τους θέτετε 1-2 ερωτήσεις γνωριμίας στην ξένη γλώσσα. Το βασικότερο είναι να μάθετε το όνομά τους, το οποίο γράφετε στο πρόχειρο βαθμολόγιο, στην αντίστοιχη στήλη, όπως τους βλέπετε απέναντί σας. Οι ερωτήσεις γνωριμίας δεν βαθμολογούνται.

**5' για τη ΔΟΚΙΜΑΣΙΑ 1: Διάλογος μεταξύ εξεταστή και υποψηφίου: (2,5' για κάθε υποψήφιο)**


Με στόχο τον έλεγχο της ικανότητας του υποψηφίου να κάνει σύντομο διάλογο, υποβάλλετε σε κάθε εξεταζόμενο χωριστά ερωτήσεις που αφορούν την προσωπική, κοινωνική και σχολική/φοιτητική ή την επαγγελματική του ζωή, σαν να του παίρνατε μια συνέντευξη. Τις ερωτήσεις σας τις επιλέγετε από τον σχετικό κατάλογο των ερωτήσεων στο Φυλλάδιο του Εξεταστή. Πρώτα απευθύνεστε στον Υποψήφιο Α και υποβάλλετε 2 ερωτήσεις επιπέδου Α1 από δύο διαφορετικές θεματικές κατηγορίες, και κατόπιν 2 ερωτήσεις επιπέδου Α2 επίσης από δύο διαφορετικές κατηγορίες. Συνεχίζετε με τον Υποψήφιο Β ακολουθώντας την ίδια τακτική (πρώτα τις ερωτήσεις επιπέδου Α1 και στη συνέχεια τις ερωτήσεις επιπέδου Α2). Ο εξεταζόμενος απευθύνει τις απαντήσεις του σε εσάς.

**5' για τη ΔΟΚΙΜΑΣΙΑ 2: ΜΟΝΟΛΟΓΟΣ (2,5' για κάθε υποψήφιο)**

Η δοκιμασία στοχεύει στον έλεγχο παραγωγής συνεχούς λόγου από τον εξεταζόμενο με αφορμή οπτικά ερεθίσματα και ερωτήματα που του θέτετε. Τα οπτικά ερεθίσματα βρίσκονται στο Τευχίδιο του Υποψηφίου, το οποίο έχει μπροστά του ο εξεταζόμενος. Είναι φωτογραφίες ανθρώπων σε ποικίλες κοινωνικές περιστάσεις, γνώριμων από την καθημερινότητά του καταστάσεων, αναγνωρίσιμων αντικειμένων, γεγονότων, κτλ. Οι φωτογραφίες είναι κατηγοριοποιημένες σε θεματικές σελίδες του Τευχιδίου ενώ τα ερωτήματα βρίσκονται στο Φυλλάδιο του Εξεταστή. Επιλέγετε διαφορετική σελίδα εικόνων για κάθε υποψήφιο, λαμβάνοντας υπόψη το προφίλ του. Να θέσετε στον κάθε υποψήφιο τις δύο ερωτήσεις επιπέδου Α1 και τις δύο ερωτήσεις επιπέδου Α2 της δραστηριότητας που έχετε επιλέξει. Εφόσον αρχίσατε με τον Υποψήφιο Α στην προηγούμενη δοκιμασία, τώρα αρχίζετε από τον Υποψήφιο Β. Επαναλάβετε την ίδια διαδικασία με τον Υποψήφιο Α. Ο εξεταζόμενος απευθύνεται σε εσάς.

**6' για τη ΔΟΚΙΜΑΣΙΑ 3: Διάδραση με βάση πολυτροπικά κείμενα (3' για κάθε υποψήφιο)**

Η συγκεκριμένη δοκιμασία έχει στόχο τον έλεγχο της ικανότητας του υποψηφίου να απαντά σε ερωτήσεις με βάση πληροφορίες που παρέχονται σε πολυτροπικά κείμενα. Κάθε σελίδα περιλαμβάνει πολυτροπικά κείμενα στη γαλλική γλώσσα, τα οποία συνοδεύονται από ένα ή περισσότερα ερωτήματα επιπέδου Α1 και αντίστοιχα επιπέδου Α2 και βρίσκονται στο Φυλλάδιο του Εξεταστή. Επιλέξτε διαφορετικό κείμενο για τον κάθε υποψήφιο, λαμβάνοντας υπόψη ό,τι γνωρίζετε για αυτόν, θέτοντας δύο ερωτήματα επιπέδου Α1 και δύο ερωτήματα επιπέδου Α2. Στη διαδικασία αυτή, στο πλαίσιο της προσομοίωσης, ο εξεταστής συνομιλεί με τους υποψηφίους. Διαδικασία της εξέτασης: 1) Αρχίζετε από τον υποψήφιο Α. Θέτετε τα ερωτήματα επιπέδου Α1 και συνεχίζετε με τα ερωτήματα επιπέδου Α2. 2) Συνεχίζετε με τον υποψήφιο Β ακολουθώντας την ίδια τακτική (ερωτήματα επιπέδου Α1 και κατόπιν τα ερωτήματα του επιπέδου Α2).

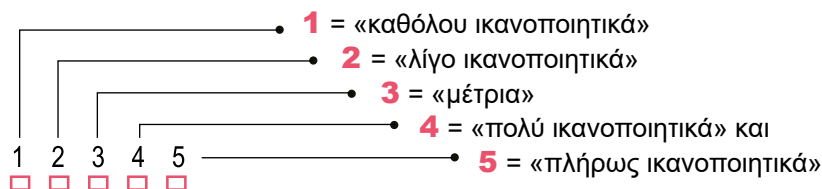
**3' για την ΚΑΤΑΧΩΡΙΣΗ ΒΑΘΜΟΛΟΓΙΑΣ**

Μετά το τέλος της εξέτασης και αφού αναχωρήσουν οι υποψήφιοι, αφιερώνετε 3 περίπου λεπτά για την καταχώριση της βαθμολογίας, αφού συμβουλευτείτε το πρόχειρο βαθμολόγιο – τις βαθμίδες και τις σημειώσεις που έχετε κρατήσει για το κάθε άτομο που εξετάσατε.



ΑΞΙΟΛΟΓΗΣΗ

Η επίδοση των εξεταζόμενων αξιολογείται με βάση **9 συνολικά κριτήρια**, όπως αυτά παρουσιάζονται στον παρακάτω πίνακα. Το κάθε κριτήριο συνοδεύεται από **βαθμίδες της κλίμακας Likert** από το 1 έως το 5 (βλ. δεξιά στήλη). Οι πέντε αυτές βαθμίδες ΔΕΝ ΕΙΝΑΙ ΒΑΘΜΟΙ. Σημειώνοντας ένα από τα πέντε κουτάκια εκφράζετε την αξιολογική σας κρίση για κάθε κριτήριο που έχει 5 δυνατές βαθμίδες:



Τα **τρία πρώτα κριτήρια** αφορούν την κάθε μια από τις συνολικά 3 δοκιμασίες στις οποίες υποβάλλονται οι υποψήφιοι και εσείς σημειώνετε, κάθε φορά που απαντά στα ερωτήματα της δοκιμασίας, την αξιολογική σας κρίση (στην κλίμακα Likert 1-5). Κρίνετε εάν ανταποκρίθηκε ο εξεταζόμενος στο ζητούμενο της δοκιμασίας και «πόσο καλά» τα πήγε στην κάθε περίπτωση.

ΑΝΤΑΠΟΚΡΙΣΗ ΤΟΥ ΕΞΕΤΑΖΟΜΕΝΟΥ ΣΤΟ ΖΗΤΟΥΜΕΝΟ	Αξιολογική κρίση
ΔΟΚΙΜΑΣΙΑ 1	
(Συνολικά, πόσο καλά ανταποκρίθηκε;)	1 2 3 4 5 <input type="checkbox"/> <input type="checkbox"/> <input type="checkbox"/> <input type="checkbox"/> <input type="checkbox"/>
ΔΟΚΙΜΑΣΙΑ 2	
(Συνολικά, πόσο καλά ανταποκρίθηκε;)	1 2 3 4 5 <input type="checkbox"/> <input type="checkbox"/> <input type="checkbox"/> <input type="checkbox"/> <input type="checkbox"/>
ΔΟΚΙΜΑΣΙΑ 3	
(Συνολικά, πόσο καλά ανταποκρίθηκε;)	1 2 3 4 5 <input type="checkbox"/> <input type="checkbox"/> <input type="checkbox"/> <input type="checkbox"/> <input type="checkbox"/>

Τα **έξι κριτήρια που ακολουθούν** αφορούν τα επιμέρους ποιοτικά χαρακτηριστικά της γλωσσικής παραγωγής του εξεταζόμενου και εσείς σημειώνετε την αξιολογική σας κρίση σχετικά με την ποιότητα (την ακρίβεια και καταλληλότητα) του λόγου που παρήγαγε και για τις 3 δοκιμασίες συνολικά. Κρίνετε, δηλαδή, εάν η προφορά του κάθε εξεταζόμενου, το λεξιλόγιό του, οι στρατηγικές επικοινωνίας του, κτλ. ήταν ικανοποιητικές για το επίπεδο που εξετάζεται.

ΠΟΙΟΤΙΚΑ ΧΑΡΑΚΤΗΡΙΣΤΙΚΑ ΤΗΣ ΓΛΩΣΣΙΚΗΣ ΠΑΡΑΓΩΓΗΣ	Αξιολογική κρίση
Ποιότητα προφοράς και επιτονισμός	
Αρθρώνει καθαρά και τονίζει σωστά τις μεμονωμένες λέξεις, αλλά και τις προτάσεις ως σύνολο;	1 2 3 4 5 <input type="checkbox"/> <input type="checkbox"/> <input type="checkbox"/> <input type="checkbox"/> <input type="checkbox"/>
Εύρος και καταλληλότητα λεξιλογίου	
Χρησιμοποιεί ποσοτικά επαρκές λεξιλόγιο, δεδομένου του επιπέδου, και μάλιστα όπου/όταν πρέπει;	1 2 3 4 5 <input type="checkbox"/> <input type="checkbox"/> <input type="checkbox"/> <input type="checkbox"/> <input type="checkbox"/>
Γραμματικότητα / Ορθότητα λόγου	
Χρησιμοποιεί σωστά τη γλώσσα, δηλαδή ακολουθεί τους κανόνες μορφολογίας και σύνταξης;	1 2 3 4 5 <input type="checkbox"/> <input type="checkbox"/> <input type="checkbox"/> <input type="checkbox"/> <input type="checkbox"/>
Ευχέρεια / Ροή λόγου	
Παράγει λόγο με τον απαιτούμενο ρυθμό και αυθορμητισμό ανάλογα με το επίπεδο στο οποίο εξετάζεται;	1 2 3 4 5 <input type="checkbox"/> <input type="checkbox"/> <input type="checkbox"/> <input type="checkbox"/> <input type="checkbox"/>
Στρατηγικές επικοινωνίας	
Χρησιμοποιεί τρόπους παράκαμψης δυσκολιών, αξιοποίησης του λόγου του συνομιλητή, κτλ., δεδομένου του επιπέδου στο οποίο εξετάζεται;	1 2 3 4 5 <input type="checkbox"/> <input type="checkbox"/> <input type="checkbox"/> <input type="checkbox"/> <input type="checkbox"/>
Συνοχή και συνεκτικότητα λόγου	
Συνδέει στοιχεία του λόγου σε λογική σειρά, ώστε να γίνεται άμεσα κατανοητός από τον συνομιλητή του, ανάλογα με το επίπεδο εξέτασης;	1 2 3 4 5 <input type="checkbox"/> <input type="checkbox"/> <input type="checkbox"/> <input type="checkbox"/> <input type="checkbox"/>



Είναι φανερό ότι **οι βαθμίδες Likert (από το 1 ως το 5) δεν είναι βαθμοί**. Ο ηλεκτρονικός υπολογιστής που θα «διαβάσει» το Έντυπο 4 θα εφαρμόσει συντελεστές βαρύτητας για να μετατραπεί η αξιολογική κρίση που εκφράσατε σε βαθμολογία.



ΧΡΗΣΙΜΕΣ ΣΥΜΒΟΥΛΕΣ ΓΙΑ ΤΗΝ ΕΞΕΤΑΣΗ

- ▶ Χρησιμοποιήστε αποκλειστικά την ξένη γλώσσα σε όλη τη διάρκεια της εξέτασης.
- ▶ Επιλέξτε το θέμα που θα απασχολήσει τον κάθε υποψήφιο, λαμβάνοντας υπόψη το προφίλ του (εκπαίδευση, ενδιαφέροντα, κτλ.) και κυρίως την ηλικία του.
- ▶ Για κάθε δοκιμασία, υποβάλλετε τις ερωτήσεις σας στους δύο υποψήφιους εναλλάξ και εκείνοι απαντούν απευθυνόμενοι στον εξεταστή και στον συνυποψήφιο τους. Όμως, οι εξεταζόμενοι δεν κάνουν διάλογο μεταξύ τους.
- ▶ Εφόσον ζητάτε από τους εξεταζόμενους αυτού του επιπέδου γλωσσομάθειας να ανταποκριθούν στα ερωτήματα που τους θέτετε, με ερεθίσματα πολυτροπικά κείμενα στην ξένη γλώσσα, πρέπει να τους δώσετε τον ανάλογο χρόνο να διαβάσουν το κείμενο και να σκεφτούν την απάντησή τους.
- ▶ Καθώς ο εξεταζόμενος διατυπώνει τις απόψεις του, αξιοποιήστε τον χρόνο να σημειώσετε σχόλια στο πρόχειρο βαθμολόγιο κάτω από το όνομά του, χωρίς όμως αυτό να αποσπά την προσοχή από τον εξεταζόμενο ή να του δίνει την εντύπωση ότι δεν έχει «συνομιλητή». Τα σχόλιά σας μπορεί να αφορούν λάθη ή οποιαδήποτε πληροφορία που θα σας βοηθήσει να βαθμολογήσετε τον κάθε εξεταζόμενο για την προφορική του ικανότητα επιπέδου A1/A2.
- ▶ Δεν παρεμβαίνετε στην απάντηση του εξεταζόμενου, εκτός εάν σας ζητήσει να επαναλάβετε την ερώτηση, να του εξηγήσετε μια λέξη, ή κάτι που δεν κατάλαβε.
- ▶ Μπορείτε να χρησιμοποιήσετε τα ερεθίσματα / κείμενα και τα ερωτήματα της κάθε δοκιμασίας περισσότερες από μία φορές, αλλά είναι σκόπιμο να χρησιμοποιείτε ποικιλία κειμένων, εικόνων και ερωτημάτων.
- ▶ Η διάρκεια της εξέτασης είναι περιορισμένη, οπότε φροντίζετε να τηρείτε τον χρόνο που αναλογεί σε κάθε υποψήφιο και τον συνολικό χρόνο εξέτασης.
- ▶ Ευχαριστείτε τους υποψηφίους όταν τελειώνει η εξέταση, αλλά ΔΕΝ τους ενημερώνετε για το αποτέλεσμα της επίδοσής τους.
- ▶ Οι υποψήφιοι δεν επιτρέπεται να πάρουν μαζί τους το Τευχίδιο του Υποψηφίου, ή τις σημειώσεις που τυχόν κράτησαν.
- ▶ Να διαμαρτυρηθείτε στην Επιτροπή αν κάποιος ΠΑΡΑΚΩΛΥΕΙ ΤΟ ΕΡΓΟ ΣΑΣ με οιονδήποτε τρόπο. Μην επιτρέπετε σε οποιονδήποτε να ενοχλήσει εσάς ή τους υποψηφίους.
- ▶ Στο τέλος της εξέτασης, επιστρέψτε στην Επιτροπή του Εξεταστικού Κέντρου τα Τευχίδια των υποψηφίων, το Φυλλάδιο του Εξεταστή, τα συμπληρωμένα Έντυπα Αξιολόγησης Προφορικού Λόγου και τα πρόχειρα βαθμολόγια.


Activité 2.1

Série 1

A



B



C




Série 2


1



2




3





Activité 2.2

Série 1



Série 2



Activité 2.3

Série 1



A



B



C


Série 2



1




2



3

Activité 2.4

Série 1



Série 2

Activité 3.1



ANIMATIONS ESTIVALES

Du 15 juillet au 16 août 2025
de 14h à 17h
du lundi au vendredi

Emmanuelle t'attend
sur l'îlot des Français pour

- des jeux autour du ballon
- des jeux de plage
- des sports de raquettes
et bien d'autres activités
encore !

POUR ENFANTS
& ADOLESCENTS

Nouveauté cette année :
2 soirées dansantes
les 19 juillet et 09 août

info à l'accueil de la mairie ou au 02.31.96.45.47

Activité 3.2

Ton anniversaire au Muséum !

**Les mercredis,
samedis
et dimanches**

TARIFS

4 - 10 ans :
8,00 €/personne

12 ans et + :
10 €/personne

DURÉE
1 heure

LES THÈMES

4-6 ans

- Sur les traces des dinosaures
OU
- Le monde secret des insectes

7-10 ans

- Visite de la réserve
OU
- Le grand jeu

12 Ans et +

Jeu - Escape Game



Informations et disponibilités :
privatisation.museum@toulouse-metropole.fr



MUSÉUM DE TOULOUSE
35 allées Jules-Guesde
31000 Toulouse
www.museum.toulouse.fr

**Au cœur de
votre quotidien**

**toulouse
métropole**

Activité 3.3

FÊTE DE LA NATURE

DIM. 4 JUIN • RIOZ

1^{ÈRE} ÉDITION • 10H à 18H

Ateliers pédagogiques
Chasse aux galets
Visite de jardins
Expositions
Balades
Marché des répar'acteurs
Spectacle théâtre
Mini ferme, Poneys ...
Buvette & restauration sur place

GRATUIT

Parcours
2 km
ludique et sans
voiture !

RIOZ
CCSL
Lac
Ecole
Eglise
Parc biodiversité

Partez à la
découverte de
la nature !

Retrouvez le programme complet sur fetedelanature.rioz.fr et sur notre

Activité 3.4

15 & 16 JUIN 2025

JARDIN DES CALQUIÈRES
ET CITY-STADE
LE VIGAN (30)

**FESTIVAL
VIVA
VIVANT !**

1ÈRE ÉDITION

ENTRÉE LIBRE

CONCERTS ET BAL
SPECTACLES VIVANTS
ATELIERS ET ANIMATIONS
BUVETTE & RESTAURATION

ORIZOM PRÉSENTE

PROGRAMMATION ET INFORMATIONS SUR LA PAGE FACEBOOK ORIZOM